

# Montageanleitung OmniFix ISDN Cat.3


1.) Kabelmantel nach gewählter Länge einritzen und abziehen.




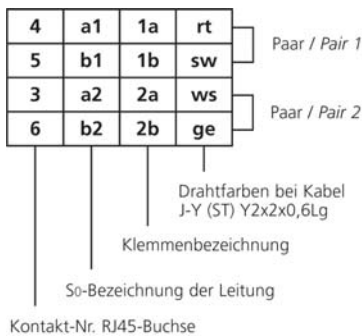
2.) Schirmfolie, Kunststoffolie und Füllfaden entfernen. Den Schirmbeidraht zurücklegen.



3.) Kabel mit Kabelbinder fixieren und Schirmbeidrahtverbindung herstellen.



4.) Adern aus dem Kabelkanal zu den LSA Modulen legen. Beachten Sie die richtige Farbreihenfolge



5.) Adern mit LSA Anlegewerkzeug auflegen.

**Achten Sie darauf, dass das Anlegewerkzeug im einwandfreien Zustand ist. Benutzen Sie nur geeignetes Werkzeug zum beschalten. Legen Sie die Adern stets von der richtigen Seite auf den LSA-Block auf.**

