

## Montageanleitung OmniFix Serie

### Datendose 2xRJ45 geschirmte Ausführung



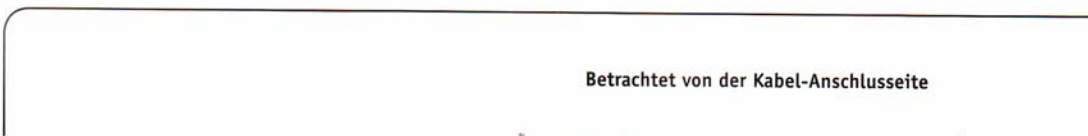
1) Kabelmantel nach 45 mm einritzen.



2) Kunststoffmantel bei 45 mm abziehen.





3) Schirmgeflecht auf 10 mm kürzen und über Kabelmantel zurückschieben.




4) Schirmfolie ablängen.

Betrachtet von der Kabel-Anschlussseite



Kabeleinführung linke Seite




Kabeleinführung rechte Seite

Belegung nach EIA/TIA 568 B




## Montageanleitung OmniFix Serie

5) Kabel befestigen.




6) LSA-Anlegewerkzeug benutzen.




7) Adern anschließen.

Betrachtet von der Kabel-Anschlussseite

Kabeleinführung linke Seite



Kabeleinführung rechte Seite



Belegung nach EIA/TIA 568 B

